









Onderhoudsvorschriften OBI-Wand

Een OBI-wand systeemwand wordt spik en span afgeleverd. Uiteraard is de wand ,afhankelijk van de omgeving, aan vervuiling onderhevig. Om de OBI-wand goed te onderhouden adviseert Obimex om volgens onderstaande voorschriften de wanden te reinigen.





Voor reinigen en onderhouden van geanodiseerde aluminium wandonderdelen:

-  Voorkom beschadiging van de anodiseerlaag
-  Gebruik bij reinigen geen reinigingsmiddelen die de anodiseerlaag kunnen aantasten geen schurende middelen (schuurspons/staalborstel o.i.d.)
-  Delen schoonmaken met afbouwreiniger, vochtige doek, daarna droogmaken met zachte doek
-  kleine krassen kunnen eventueel met een polijstmiddel worden verwijderd




Voor reinigen en onderhouden van aluminium wandonderdelen voorzien van coating:

-  Voorkom beschadiging van de laklaag
-  Gebruik bij reinigen geen reinigingsmiddelen die de laklaag kunnen aantasten, geen schurende middelen (schuurspons/staalborstel o.i.d.)
-  Delen schoonmaken met afbouwreiniger, vochtige doek, daarna droogmaken met zachte doek
-  Beschadigingen eventueel bijwerken met lakstift (op RAL-kleur)

Voor reinigen en onderhouden van gips-vinyl /gemelamineerde wandpanelen:

-  Voorkom beschadiging gips-vinyl / melamine
-  Gebruik bij reinigen geen reinigingsmiddelen die de ondergrond kunnen aantasten, geen schurende middelen (schuurspons/staalborstel o.i.d.)
-  Delen schoonmaken met afbouwreiniger, vochtige doek, daarna droogmaken met zachte doek
-  Bij lichte vervuiling zoals vingerafdrukken, stof, vuil, potloodstrepen, reinigen met papieren doek of eventueel met een spons.

Voor reinigen en onderhouden van glaselementen:

-  Was de glaselementen met een vochtige doek, eventueel afbouwreiniger, of een mild schoonmaak middel. Gebruik geen schurende of slijpende schoonmaakmiddelen of materialen.
-  Voeg geen spiritus toe aan water, dit geeft een blauwe waas op het glas
-  Let erop dat er geen cementwater of gelijkwaardige producten op het glas komen. (Etsvorming op glasoppervlak) Direct verwijderen, deze vlekken zijn naderhand na opdroging niet meer te verwijderen.